







Controlefiche Stobbenwallen

Sectienummer:

Aandachtspunten	Informatie/ wat te doen		
Doelsoort	Kleine(re) zoogdieren zoals marters, egels, muizen. Maar ook kikkers, padden enz.		
Inspectie	Datum: 1 x per jaar (oktober/november)		
Vertering	Vitaal	Half-verteerd	Verteerd
	Stobben aanvullen en/of vervangen. Op plaatsen waar gaten dreigen te vallen dankzij vertering van de stobben moeten de stobben worden vervangen of aangevuld.		
Aansluiting	Stobben goed aangesloten	Sporadische gaten (± 1 gat per 3 meter)	Frequente gaten (>1 per 3 meter)
	Gaten aanvullen. Er moet gezorgd worden dat de stobben goed aansluiten zodat kleine dieren geen te grote stukken open ruimte moeten overbruggen.		
Uitlopen stobben (scheuten krijgen)	Geen	Enkele	Veel
	Schot afzetten. Indien de stobben opnieuw uitlopen moet dit nieuw schot worden afgezet aangezien het anders de doorgang te veel kan belemmeren.		
Passeerbaarheid	Obstructies:		
	Open	Belemmerd	Volledig afgesloten
	Water:		
	Droog	Drassig	Volledig onder water
Belemmering (obstructies + water) verwijderen en/of oplossen. Er moet naast de stobbenwal steeds een open strook aanwezig zijn zodat grotere dieren kunnen passeren.			
Zwerfvuil	Afwezig		Aanwezig
	Geschatte hoeveelheid (Kg):		
	Aanwezige zwerfvuil dient verwijderd te worden.		
Sporen van vandalisme	Brandstichting	Wegslepen stobben	Andere
	Andere:		
	Vandalisme melden en schade herstellen.		

Voorbeeld	Wat / gewenst:		
			
	Ongewenst:		
			
	Half verteerde stobbenwal	Volledig onder water / geen looppad langsheen stobbenwal beschikbaar	
Opmerkingen			

Isolde Aelvoet
 Consulents Landschap en Groen,
 Provincie Antwerpen
 T +32 3 240 59 81 –
Isolde.Aelvoet@provincieantwerpen.be

Foeke Van Weverberg
 Medewerker Landschapsonderhoud,
 Regionaal Landschap Rivierenland vzw
 T 015 21 98 53 –
foeke@rirl.be